



Herramientas de Colaboración

CUDI

25 de mayo 2016



Magic

Middleware for collaborative Applications
and Global virtual Communities

Herramientas de Colaboración



eNVIO

eNVIO
Servicio de transferencia de archivos pesados

Enviar archivo Invitaciones Mis archivos Créditos ?

Para

De

Asunto

Mensaje

Fecha de expiración






Seleccione el archivo Ningún archivo seleccionado

Acepto la Política y Condiciones de servicio [Mostrar/Ocultar]

Instrucciones

- ✓ Escriba las direcciones de destino
- ✓ Seleccione la fecha de expiración
- ✓ Busque y seleccione el archivo
- ✓ Pulse en "Enviar"

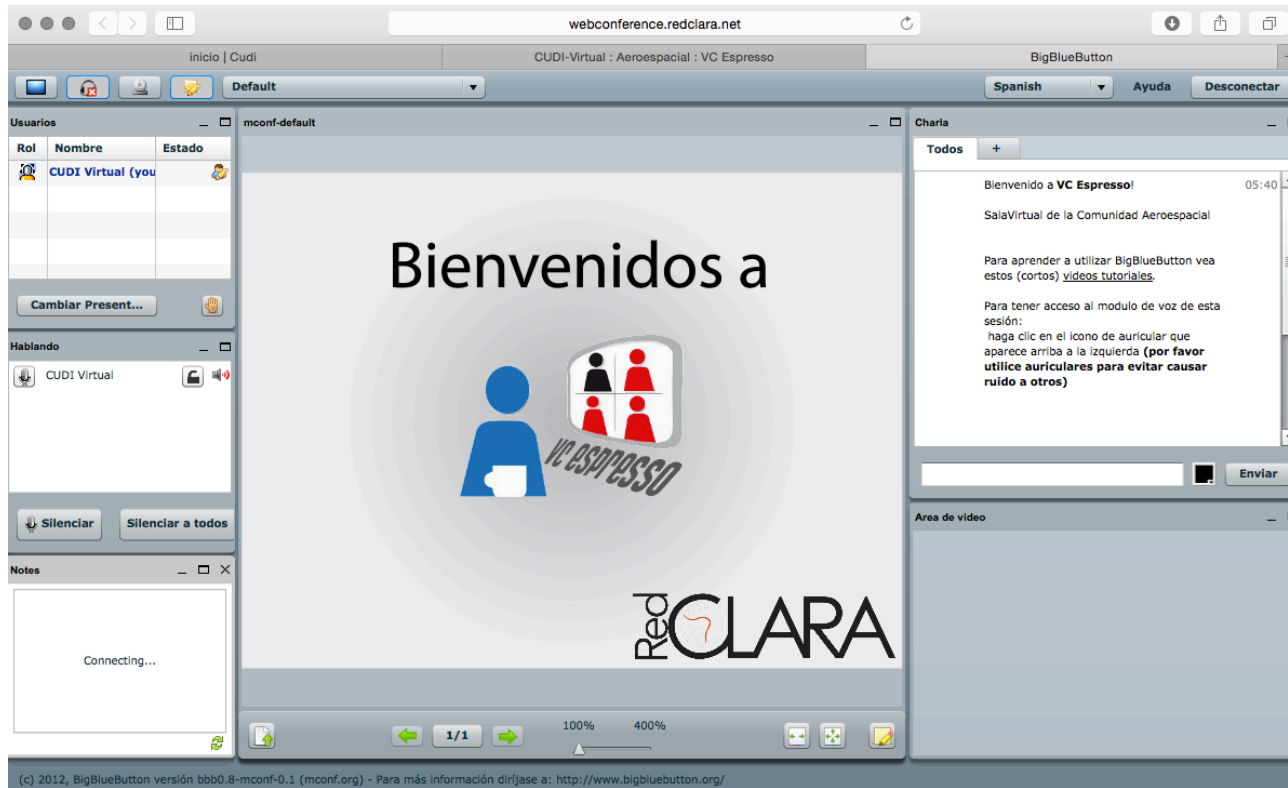
an initiative by



- Transferencia de Archivos pesados
- Enviar un enlace para la descarga
- Almacenar por hasta 20 días el archivo

VC Espresso



- Videoconferencia de escritorio
- Compartir audio, video y contenido
- Chat, descarga de presentación, tomar notas

SIVIC

Nombre del evento

Descripción

 Adjuntar archivo

 Adjuntar imagen

Institución

Seleccionar Sala

Seleccionar Categoría

Ciencias Naturales

Seleccionar Horario

Ver disponibilidad

Grabar

Transmitir

Participantes

Puntos

Público

+ Añadir

RESERVAR AHORA

Buscar sala

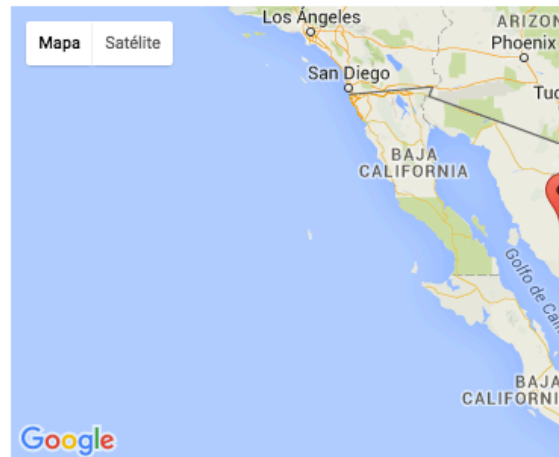
México



Sala de videoconferencia DGTIC



Sala CUDI 1



Videoconferencias agendadas

No hay eventos agendados



- Sistema de reserva de videoconferencia H323 de RedCLARA

Fondos y Socios

Fondos y socios

Fondos ▾

Buscar por palabras... 🔍

Búsqueda avanzada

Mis alertas

Búsqueda Avanzada Fondos

Palabras Clave

Disciplina Científica

Subdisciplinas

Moneda

Monto

Plazo

Una semana a partir de hoy Último mes 3 meses Sin fecha



1. Convocatorias
2. Buscando Socios
3. Avisos

Cómo ingresar

www.cudi.edu.mx



Corporación Universitaria para el Desarrollo de Internet A.C.
Internet 2 - México

Domingo 22 de Mayo del 2016 | Webmail | Contacto | Regístrate | Iniciar sesión | ¿Olvidaste tu contraseña?



Buscar

Inicio

¿Qué es CUDI?

Acervos

Proyectos

Miembros

Conexión a la Red

NOC CUDI

Comunidades

Grupos Técnicos

Servicios CUDI



- 1
- 2
- 3
- 4
- 5
- 6

Reunión Primavera
Te esperamos de mayo en Yucatán

Videokonferencia VC-CUDI

eduroam

NOC-CUDI

Repositorio CUDI

Colaboración CUDI

eNVIO RedCLARA

SIVIC RedCLARA

VC Espresso RedCLARA

Fondos RedCLARA

Días virtuales CUDI

Reuniones Semestrales

Videoteca CUDI

Eventos

Sala de Prensa

In

Registro



Aplicaciones

- ▶ Funciones
- ▶ Actividades
- ▶ Directorio
- ▶ Calendario
- ▶ Reuniones
- ▶ Minutas
- ▶ Las Comunidades
- ▶ Conformación de



Membresias

- ▶ Funciones
- ▶ Objetivos
- ▶ Directorio
- ▶ Calendario
- ▶ Reuniones
- ▶ Minutas
- ▶ Reglamento
- ▶ Comités Regionales
- ▶ Incorporame



Redes

- ▶ Funciones
- ▶ Directorio
- ▶ Calendario
- ▶ Reuniones
- ▶ Minutas
- ▶ Topología de la Red
- ▶ Cómo conectarme
- ▶ Proveedores
- ▶ Miembros



Consejo

- ▶ Funciones
- ▶ Directorio
- ▶ Calendario
- ▶ Documentación
- ▶ Reuniones
- ▶ Actas de consejo
- ▶ Actas de asamblea
- ▶ Viajes
- ▶ Transparencia

www.cudi.edu.mx/servicios

Reunión CUDI Primavera 2016 • 25, 26 y 27 de mayo

eNVIO

28 Abr 2016 - 17:53 -- administrador



eNVIO es un servicio proporcionado por RedCLARA la Cooperación Latino Americana de Redes Avanzadas, que permite a los usuarios CUDI transferir archivos de gran tamaño, que superan la capacidad de envío de los sistemas de correo.

eNVIO trabaja cargando grandes cantidades de información a un servidor temporal (20 días) de RedCLARA que entrega una dirección Web desde donde cualquier persona o grupo podrá descargar su material, cuantas veces lo requiera.

El servicio se encuentra disponible para la carga y transferencia de archivos por cualquier usuario registrado en FENIX la Federación Nacional de Identidad mexicana y en el Laboratorio de RedCLARA.

Podrás enviar el enlace privado de descarga (link / URL - dirección Web) a un máximo de 100 correos electrónicos.

El sistema soporta las extensiones zip, rar, doc, xls, pdf, docx, odt, xlsx, mov y un tamaño máximo de 10GB.

Los archivos permanecerán albergados en el sistema por la cantidad de días que usted defina, hasta un límite máximo de 20; cumplido el plazo ellos serán eliminados automáticamente por el sistema, asegurando la privacidad y seguridad de la información.



Para ingresar debes dar clic aquí <https://asesorier.reclara.net/asesorier/index.php?upload&lang=es&f=BLUESKY&nren=cudi> y seguir los siguientes pasos:



Como ingresar al servicio de archivos pesados eNVIO

- 1 Da clic sobre el siguiente enlace:
<https://asesorier.reclara.net/asesorier/index.php?upload&lang=es&f=BLUESKY&nren=cudi>
- 2 Dar clic en "Entrar"
- 3 Identifica tu federación*
- 4 Ingresa tu usuario y contraseña y haz clic en "Acceso"


=es&tpl=BLUESKY&nren=cudi



Remember my choice


Sign in to **COLABORATORIO Services**

Select your Provider


 **RedCLARA** — Proveedor de identidad - RedCLARA

[OpenIdP](#) — If you do not have an institutional account, register here.

NgREN Catchall IdP

 Nigeria

Caribbean Knowledge and Learning Network - CKLN

 Grenada

Open IdP for WACREN

 Ghana

Council for Scientific and Industrial Research (CSIR)

 South Africa

Worcester College of Technology

 UK

Hampshire County Council

 UK

CEA - test 2

North Hertfordshire College

 UK

Full Sail University

 USA



Higher Education Funding Council for England

 UK

▶ Please help, I cannot find my provider



Nombre de usuario

cudi@cudi.edu.mx

Contraseña

••••••••

Acceso

[¿Olvidó su clave?](#)

[Regístrese](#)

¿Problemas en el acceso?, haga clic [aquí](#)
e ingrese nuevamente.

O ingrese vía [eduGAIN](#) | [CKLN](#)

Registro de Usuarios

Información del Usuario

Título	<input type="text" value="Seleccione"/>
Nombre (*)	<input type="text"/>
Apellido (*)	<input type="text"/>
Correo institucional (*)	<input type="text"/>
Confirmar el Correo institucional (*)	<input type="text"/>
Contraseña (*)	<input type="text"/>
Repita la Contraseña (*)	<input type="text"/>
País (*)	<input type="text" value="Seleccione el País"/>
Ciudad	<input type="text"/>
Teléfono	<input type="text"/>
Teléfono Celular	<input type="text"/>
Fax	<input type="text"/>
Dirección	<input type="text"/>
Código postal	<input type="text"/>
Sitio Web	http:// <input type="text"/>
Facebook	<input type="text"/>
Twitter	<input type="text"/>

Información Institucional

Institución (*)	<input type="text" value="--- Seleccione ---"/>
Relación con la institución (*)	<input type="text" value="Seleccione Relación"/>
Facultad (*)	<input type="text"/>
Posición	<input type="text"/>

eNVIO

Servicio de transferencia de archivos pesados

Enviar archivo

Invitaciones

Mis archivos

Créditos



Para

Múltiples direcciones de correo separadas por ',' o ';

De

cudi@cudi.edu.mx

Asunto

Asunto

Mensaje

Fecha de
expiración

11/06/2016

Seleccione el
archivo

Seleccionar archivo

Ningún archivo seleccionado

Acepto la Política y Condiciones de servicio [Mostrar/Ocultar]

Instrucciones

- ✓ Escriba las direcciones de destino
- ✓ Seleccione la fecha de expiración
- ✓ Busque y seleccione el archivo
- ✓ Pulse en "Enviar"





- 1
- 2
- 3
- 4
- 5
- 6

- Videokonferencia VC-CUDI
- eduroam
- NOC-CUDI
- Repositorio CUDI
- Colaboración CUDI
- eNVIO RedCLARA
- SIVIC RedCLARA
- VC Espresso RedCLARA
- Fondos RedCLARA
- Días virtuales CUDI
- Reuniones Semestrales
- Videoteca CUDI
- Eventos
- Sala de Prensa
- Registro



Aplicaciones

- Funciones
- Actividades
- Directorio
- Calendario
- Reuniones
- Minutas
- Las Comunidades
- Conformación de



Membresías

- Funciones
- Objetivos
- Directorio
- Calendario
- Reuniones
- Minutas
- Reglamento
- Comités Regionales



Redes

- Funciones
- Directorio
- Calendario
- Reuniones
- Minutas
- Topología de la Red
- Cómo conectarme
- Proveedores
- Miembros



Consejo

- Funciones
- Directorio
- Calendario
- Documentación
- Reuniones
- Actas de consejo
- Actas de asamblea
- Viajes
- Transparencia

Inicio

SIVIC-RedCLARA

2 Mayo 2016 - 10:43 -- administrador

SIVIC - Servicio de Videoconferencia de RedCLARA, para miembros CUDI



El sistema de reservación de Videoconferencias H323 permite facilitar la búsqueda de salas habilitadas con unidades multipunto para este tipo de videoconferencias en Latinoamérica con el fin de maximizar recursos para la gestión del equipo de trabajo o la integración de la comunidad de investigación. SIVIC permite, en un mismo espacio, organizar videoconferencias en diversos países, permitiendo a todos los participantes reservar sus propias salas de videoconferencia en la región.

SIVIC posee el primer clúster colaborativo de MCU en Latinoamérica: cuatro países comparten aquí los puertos de su MCU, garantizando una disponibilidad de hasta 50 puntos de conexión estándar simultánea y diez puntos de conexiones en alta definición.

SIVIC, está disponible las 24 horas al día, los 365 días del año, y permitirá a los usuarios de su institución reservar salas de videoconferencia certificadas para realizar sus reuniones y eventos en línea de mayor calidad. SIVIC garantiza la gestión efectiva de las reservas y el uso apropiado de las salas, según las políticas de uso de cada institución. A través de este sistema, los usuarios también pueden enviar invitaciones a terceros y hacer pública la actividad, ampliando la visibilidad de su evento.

¡Únase ya a SIVIC! Hágalo a través del portal de videoconferencias de su RNIE o mediante el acceso de Laboratorio a los espacios de colaboración en línea para las comunidades de investigación latinoamericanas.

Para reservar una videoconferencia H323 debes ingresar a la dirección <https://sivic.redclara.net/sivic/sivic.php?men=CUDI&lang=es> y seguir el procedimiento descrito a continuación:



Como ingresar al sistema de salas de reserva de SIVIC videoconferencias H323

- Da clic sobre el siguiente enlace:
<https://sivic.redclara.net/sivic/sivic.php?men=CUDI&lang=es>
- Identifica tu federación*
- Ingresar tu usuario y contraseña y haz clic en "Acceso"
- Ingresar la información que te solicitan y ¡listo!

*Si aún no está en la lista, te invitamos a realizar tu registro en CUDI (la Federación Nacional de Identidad Mexicana FENIX), también puedes registrarte en RedCLARA.

Inicio

Fondos y Socios RedCLARA

2 Mayo 2016 - 11:03 -- administrador

Fondos y Socios de RedCLARA para miembros CUDI




La herramienta te permite buscar oportunidades de financiamiento para el desarrollo de proyectos de investigación e identificar, entre los usuarios de la Plataforma CUDI y el Laboratorio de RedCLARA, potenciales interesados en trabajar conjuntamente en las áreas de interés del usuario. Actualmente, el servicio es parte de la plataforma de colaboración de RedCLARA, y al desplegarse presenta tres elementos:

Convocatorias: con información de los llamados a presentar proyectos hechos por diversas fuentes de financiamiento, cuyas fechas de vencimiento estén próximas. Usando las opciones disponibles el usuario puede ordenarlas alfabéticamente, desde las más recientes o las más antiguas. Además, si conoce una fuente de financiamiento que no aparezca entre las opciones, puede sugerir incorporar dicho fondo a la base de datos, enviando una URL y un mensaje al administrador.

Busco Socios: listado de posibles contactos, filtrados desde la base de datos de usuarios de Laboratorio, de acuerdo a la información de perfil ingresada por los usuarios.

Avisos: publicaciones hechas por otros usuarios que buscan encontrar nuevos miembros para sus proyectos o que han anunciado su disponibilidad para sumarse a otras búsquedas ya existentes. El usuario, si lo desea, puede también publicar un aviso, especificando la disciplina, su país de procedencia, y dando una breve descripción de sus intereses.

Para ingresar debes dar clic aquí https://dev1.redclara.net/joomla4_new/joomla4/index.php/es/fondos/advancedSearch?men=CUDI&men_container_url=http://laboratorio.redclara.net/ y seguir los pasos que se describen a continuación:



Como ingresar a la herramienta de FONDOS Y SOCIOS

- Da clic sobre el siguiente enlace:
https://dev1.redclara.net/joomla4_new/joomla4/index.php/es/fondos/advancedSearch?men=CUDI&men_container_url=http://laboratorio.redclara.net/
- Identifica tu federación*
- Ingresar tu usuario y contraseña y haz clic en "Acceso"
- Inicia tu búsqueda

*Si aún no está en la lista, te invitamos a realizar tu registro en CUDI (la Federación Nacional de Identidad Mexicana FENIX), también puedes registrarte en RedCLARA.

Nombre del evento

Descripción

Institución

Seleccionar Sala

Seleccionar Categoría

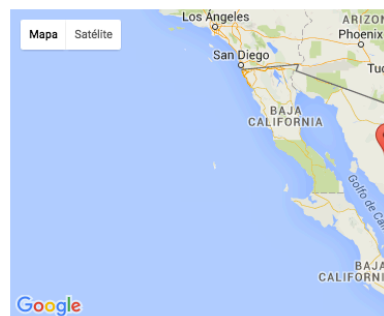
Seleccionar Horario
 Grabar Transmitir

Participantes Público Puntos

Buscar sala

[Sala de videoconferencia DGTIC](#)

[Sala CUDI 1](#)



Videoconferencias agendadas

No hay eventos agendados

Fondos y socios

Fondos

Búsqueda Avanzada Fondos

Palabras Clave

Disciplina Científica

Seleccione disciplina...

Subdisciplinas

Seleccione subdisciplina...

Moneda

Todos

Monto

Mayor que Menor que

Plazo

Una semana a partir de hoy Último mes 3 meses Sin fecha



Corporación Universitaria para el Desarrollo de Internet A.C.
Internet 2 - México

Domingo 22 de Mayo del 2016 | [Webmail](#) | [Contacto](#) | [Regístrate](#) | [Iniciar sesión](#) | [¿Olvidaste tu contraseña?](#)



- [Inicio](#)
- [¿Qué es CUDI?](#)
- [Acervos](#)
- [Proyectos](#)
- [Miembros](#)
- [Conexión a la Red](#)
- [NOC CUDI](#)
- [Comunidades](#)
- [Grupos Técnicos](#)
- [Servicios CUDI](#)


Inicio

VC Espresso – Conferencia Web






Bienvenid@ 


Registro 

Nueva Contraseña 

Acerca de 

Características 

Reconocimientos 

Ayuda 

Registro

Introduzca la siguiente información para crear una nueva cuenta.

* Indicates a required field.

* ID de usuario

* Nombre

* Apellidos

* Correo electrónico

* Crear una nueva contraseña

* Compruebe la nueva contraseña

Tipo


* Organización

* Categoría

Crear una nueva cuenta

Cancelar

<http://www.cudi.edu.mx/servicios/colaboracion-cudi>



- Inicio
- Búsqueda
- Objetivo
- Beneficios
- Miembros
- Uso en la RedCUDI
- Actividades
- Proyectos
- Calendario
- Días Virtuales
- VC Espresso**
- Chat
- Wiki
- Foros
- Anuncios
- Información del sitio
- Recursos

Aeroespacial: Comunidad Aeroespacial ?



Comunidad, tiene como principal objetivo; ampliar el ámbito de influencia de las actividades de divulgación que se realizan en el marco de las responsabilidades atribuidas a las instancias nacionales responsables del desarrollo Aeroespacial del país, a fin de llevar a la sociedad, información accesible sobre la gran diversidad de temas incluidos en la materia, aprovechando la capacidad de transporte y distribución de señal que puede ofrecer la Corporación Universitaria para el Desarrollo de internet, facilitando adicionalmente un medio de interacción entre los miembros de la comunidad Aeroespacial.

Coordinador: [Jorge G Melendez Franco](#)

La comunidad para llevar

Aeroespacial: Anuncios recientes ?

Anuncios (mostrando anuncios de los últimos 10 días)

Actualmente, no hay anuncios en esta ubicación.

Aeroespacial: Calendario ?

Opciones

Mayo, 2016

< Hoy >

Lun	Mar	Mie	Jue	Vie	Sab	Dom
25	26	27	28	29	30	1
2	3	4	5	6	7	8
9	10	11	12	13	14	15
16	17	18	19	20	21	22
23	24	25	26	27	28	29
30	31	1	2	3	4	5

Aeroespacial: Notificaciones de mensajes y foros ?

[Foros](#)

Ninguno



Mi Sitio ▾







Aeroespacial ▾

Arte, Ciencia y Cultura ▾

Comité de Redes ▾

Comités Regionales ▾

- más - ▾

Inicio Búsqueda Objetivo Beneficios Miembros Uso en la RedCUDI Actividades Proyectos Calendario Días Virtuales VC Espresso 

Aeroespacial: VC Espresso

Sesiones Grabaciones

Sesiones	Estado	Acceso disponible desde	Acceso disponible hasta	Creado por
VC Espresso	Disponible			CUDI Virtual


Aeroespacial: VC Espresso


Sesiones

Detalles de la sesión

Título: VC Espresso

Descripción: SalaVirtual de la Comunidad Aeroespacial

Estado: Disponible ([Acceder a la sesión](#) )

Usuarios conectados: 0 

Grabaciones: (0 grabaciones)

Default

Spanish

Ayuda

Desconectar

Usuarios

mconf-default

Charla

Rol	Nombre	Estado
	CUDI Virtual (you)	

Cambiar Present...

Hablando

CUDI Virtual

Silenciar

Silenciar a todos

Notes

Connecting...

Bienvenidos a



Red CLARA

Todos

Bienvenido a **VC Espresso!**

05:40

SalaVirtual de la Comunidad Aeroespacial

Para aprender a utilizar BigBlueButton vea estos (cortos) [videos tutoriales](#).

Para tener acceso al modulo de voz de esta sesión:

haga clic en el icono de auricular que aparece arriba a la izquierda (**por favor utilice auriculares para evitar causar ruido a otros**)

Enviar

Area de video



1/1



100%

400%



Cómo hacer uso

VC Espresso: Conferencias web

The screenshot shows the VC Espresso web conferencing interface. The main window displays a presentation slide with the VC Espresso logo and the text "SERVICIO DE VIDEOCONFERENCIA videoconference Service". The interface includes several panels and controls:

- Users Panel:** A table with columns for Status, Name, and Media. A "Share your microphone" button is visible below the table.
- Settings Panel:** A "Settings" button is located at the bottom of the Users panel.
- Chat Panel:** A "Chat" window on the right side with "Public" and "Options" tabs. It contains a welcome message and a "Send" button.
- Webcams Panel:** A "Webcams" panel at the bottom right.
- Bottom Bar:** Contains a "Language" dropdown menu (set to "English"), a "Default Layout" dropdown, and various control icons.

Red dashed lines with labels point to specific controls:

- Share your Desktop:** Points to the desktop sharing icon in the top toolbar.
- Share your Webcam:** Points to the webcam sharing icon in the top toolbar.
- Start recording:** Points to the recording icon in the top toolbar.
- Open configuration window:** Points to the gear icon in the top toolbar.
- Logout:** Points to the user profile icon in the top toolbar.
- Upload Presentations:** Points to the upload icon in the bottom toolbar.
- Download Presentations:** Points to the download icon in the bottom toolbar.

Cómo hacer uso

VC Espresso: Conferencias web

The screenshot displays a web conference interface for 'Magic-All by ELCIRA'. The browser address bar shows the URL 'mconf-live1.redclara.net/conference/'. The interface includes a top navigation bar with various icons and a search bar. Below this, there's a header with the conference name and a 'Silenciado' (Muted) status. A sidebar on the left lists 21 users with their names and media status. The main area features a grid of video thumbnails for participants, with names like Almaz, António Carlos Nunes, Brook (GÉANT), Florencio, and Lara. A chat window on the right shows a conversation with timestamps from 09:29 to 09:31. The bottom of the interface includes a system tray with icons for various applications and a taskbar showing the date and time as 9:33 on 24-09-2015.

Estado	Nombre	Media
	Alejandro	
	Almaz	
	António Carlos Nunes	
	Brook (GÉANT)	
	Claudio Chacon+%28	
	Eriko Porto	
	Florencio	
	Gustavo Garcia	
	lara	
	Jader Castano - REN	
	Janos Mohacsi	
	Jean-François	
	Leandro Guimarães	

Cómo hacer uso

SIVIC: Reservas H323

Agendar una VideoConferencia

Zona horaria GMT-0500

Nombre del evento

Descripción

Institución

Seleccionar Sala

Seleccionar Categoría

Directorio de Salas

Buscar sala



Cómo hacer uso

SIVIC: Reservas H323

VideoConferencia Directorio de Salas

Horaria GMT-05

Registrar nueva sala

Datos de la sala

Institución

Nombre de la sala

Dirección

Ciudad

Capacidad

Foto de la sala

Responsable del servicio

Adjunta

IPAS

Ver

BLA VI

tos de ma

Cómo hacer uso

eNVIO: Transferencia de archivos pesados

- Complete los campos del formulario, elija el archivo a enviarse y escriba los destinatarios del archivo (correos separados por coma). Puede transferir hasta 10GB cada vez.
- Defina el periodo de tiempo durante el cual el material está disponible. Por defecto, los archivos se eliminan cada 20 días..
- eNVIO permite cargar archivos con extensiones doc, xls, pdf, docx, odt, xlsx, mov, rar and zip. Si desea cargar más archivos, puede comprimirlos y usar uno de los dos formatos disponibles para ello.
- Sólo las personas que usted menciona recibirán el correo con un enlace para la descarga.

Cómo hacer uso

eNVIO: Transferencia de archivos grandes

The screenshot shows the eNVIO web interface. At the top left, it says "IRIO". In the top center, there are flags for Spain, Portugal, and the UK, along with a circular logo. On the top right, the user's name "Carlos González" is displayed next to a profile picture and a notification badge with the number "21".

The main content area is titled "eNVIO" and "Large Files Transfer". Below this, there are three tabs: "Send File" (which is active), "Guest Voucher", and "My Files". On the right side of this section, there are "About" and "i" (help) buttons.


The form fields are as follows:

- To:** A text input field with the placeholder text "Multiple email addresses separated by , or ;".
- From:** A text input field containing the email address "carlos.gonzalez@redclara.net".
- Subject:** A text input field containing the word "Subject".
- Message:** A large, empty text area for the message content.
- Expiry date:** A text input field containing the date "17/11/2015".
- Select your file:** A section with a "Browse..." button and the text "No file selected."

At the bottom of the page, there is a horizontal row of logos for various organizations, including IRIO, COPIAR, REDCLARA, CEDIA, CUDIA, CUDIA, TCCP, RAM, REACOLM, the European Union flag, and elcira.

Cómo hacer uso

Fondos y Socios

COLABORATORIO 🇪🇸 🇬🇧 🇮🇹 Tania Altamirano Lóp... 

Funding and partners

Funds [Advanced search](#) [My alerts](#)

[Calls](#) [Suggest Fund](#) Recent

Horizon Prize - Materials for Clean Air 2018-01-23
[Clinical medicine - Health sciences - Health biotechnology](#) EUR 1.000.000
-3.000.000

In the European Union, the average life expectancy is estimated to be decreased by 8.6 months, because of exposure to particulate matter resulting from human activities. The inhalation of particulate matter can also lead to adverse effects in the respiratory, cardiovascular, immune, and neural systems. In addition to its effects on the human health, particulate matter can also have adverse effects on climate change and ecosystems.

Horizon Prize - Breaking the optical transmission barriers 2016-03-15
[Electrical engineering, electronic engineering and information engineering](#) EUR 100.000
-500.000

The Horizon Prize for breaking the optical transmission barriers is a €500 000 challenge prize. It will be awarded to a solution that maximises the fibre capacity per channel, spectrum range and/or spectral efficiency and reach. It should also be energy efficient, economically viable, and easy to install and deploy. The solution should have a strong potential to be adopted in future generations of optical-system products.

Horizon Prize - Food Scanner 2016-03-09
[Electrical engineering, electronic engineering and information engineering - Health sciences](#) EUR 1.000.000
-1.000.000


This Horizon 2020 Inducement Prize will thus be awarded to the most significant development towards a portable solution that, alone or in combination with other devices (e.g. smartphones), will enable the European citizens to detect nutrition facts and allergens in several types of food in a precise, efficient and timely manner, using a non-invasive and non-destructive approach, with the goal to help them make optimal informed choices and to improve their health and well-being.


Looking for partners

There are no announcement


[Read more](#)

Similar Profiles

 **Diego**
Docente

 **Cristhy**
DOCENTE FIE

[Read more](#)



Cómo hacer uso

Fondos y Socios

Funding and partners

Funds

Advanced Search for Funds

Keywords

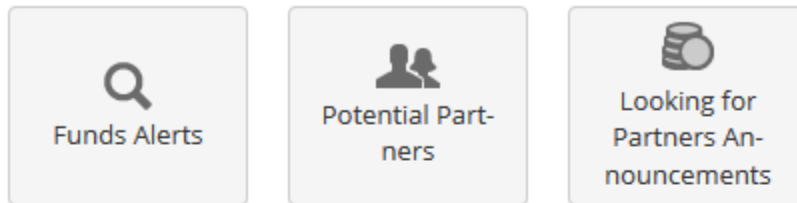
Scientific Discipline

Subdisciplines

Currency

Cómo hacer uso

Fondos y Socios



Cristian Eduardo Camayo Camayo
Ciencias Naturales, Ciencias Físicas

 Delete



julio argueta
Ingeniería y Tecnología, Ingeniería Civil

 Delete



Eduardo Andrés Salmerón
Ciencias Naturales, Computación y Ciencias de la Información

 Delete