



Red LaTE México

la tecnología educativa en la
4ª revolución industrial

4ª.
reunion.anual
Red LaTe
mexico

2018

Redes Temáticas CONACyT; CIO's DE UNIVERSIDADES



Foro de CIO´s de Universidades

Se planteo;

- Un panorama general de las TIC en las Universidades, tomando como base el estudio que realizó ANUIES en 2017.
- La importancia de participar como CIO en redes temáticas y la posibilidad de incidir en políticas nacionales en el tema, desde la visión de quién gestiona las TIC.
- Abordar algunos temas como;
 - GESTIÓN DE TI
 - ORGANIZACIÓN DE TI
 - PORTAFOLIO DE PROYECTOS
 - SERVICIOS DE TI



Instituciones que acudieron al Foro

Universidad Autónoma de Ciudad del Carmen
CONALEP
Universidad de Monterrey
SEP Jalisco
Universidad Autónoma de Guadalajara
Universidad de Sonora
Canal 11 TV del IPN
UNAM
Colegio del Bosque
UTECA

UAM
UAEMEX
INEA
ITESO
Universidad Insurgentes
Universidad Autónoma de Campeche
Universidad Autónoma de Coahuila
Tangible IT
UPN

En el segundo semestre 2018, Se ha hecho, contacto con otras 45 instituciones
Invitándolas a integrarse a la Red.

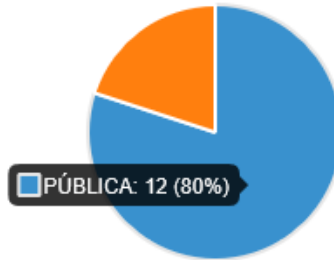
De las 15 Instituciones registradas en la Red se aplicó un cuestionario

En el tópico de Gestión de TI

1. Es una institución Pública o Privada

[Más detalles](#)

| | |
|---|----|
| ● PÚBLICA | 12 |
| ● PRIVADA | 3 |
| ● Otra | 0 |



2. Cantidad de alumnos de presencial que atiende

[Más detalles](#)

| | |
|--|----|
| ● MÁS DE 10,000 | 11 |
| ● DE 5,000 A 9,999 | 3 |
| ● MENOS DE 5,000 | 0 |



De las 15 Instituciones registradas en la Red se aplicó un cuestionario

En el tópic de Gestión de TI

3. Cantidad de docentes que atiende

[Más detalles](#)

| | |
|----------------|---|
| ● MÁS DE 1,000 | 9 |
| ● DE 500 a 999 | 4 |
| ● MENOS DE 500 | 1 |



5. ¿Qué porcentaje del presupuesto total de su Institución se orienta a los proyectos y gestión de TI?

[Más detalles](#)

| | |
|-----------------|---|
| ● MÁS DEL 3% | 3 |
| ● DE 1% A 2.99% | 6 |
| ● MENOS DEL 3% | 5 |



4. Cantidad de administrativos que atiende

[Más detalles](#)

| | |
|----------------|---|
| ● MÁS DE 1,000 | 9 |
| ● DE 500 a 999 | 1 |
| ● MENOS DE 500 | 4 |



De las 15 Instituciones registradas en la Red se aplicó un cuestionario

En el tópico de ORGANIZACIÓN de TI

la tecnología educativa en la 4^a revolución industrial

6. La función del área de TI es Centralizada

[Más detalles](#)

| | |
|---|----|
| ● CENTRALIZADA | 14 |
| ● VARIAS UTI | 1 |
| ● TERCEARIZADA | 0 |



7. ¿Qué porcentaje de sus servicios están terciarizados?

[Más detalles](#)

| | |
|--|----|
| ● MÁS DEL 50% | 0 |
| ● DEL 20% AL 49.5% | 2 |
| ● MENOS DEL 20% | 11 |



8. Número de personas con las que cuenta el área de TI

[Más detalles](#)

| | |
|---|---|
| ● MÁS DE 30 | 9 |
| ● ENTRE 10 Y 29 | 5 |
| ● MENOS DE 10 | 0 |



De las 15 Instituciones registradas en la Red se aplicó un cuestionario

En el tópic de ORGANIZACIÓN de TI

9. ¿Qué porcentaje de los servicios institucionales recae sobre el área (servicios de áreas que no pertenecen a TI, pero dan servicios como biblioteca, educación continua, etc)?

[Más detalles](#)

| | |
|---------------------------|---|
| ● MÁS DEL 80% | 2 |
| ● ENTRE EL 40% Y EL 79.9% | 4 |
| ● MENOS DEL 40% | 8 |



10. Ha sufrido retrasos en sus proyectos por la normativa actual (ESTUDIOS DE FACTIBILIDAD, GOBIERNO DIGITAL) y en qué porcentaje

[Más detalles](#)

| | |
|---------------------------------|---|
| ● MÁS DEL 80% DE LOS CASOS | 2 |
| ● ENTRE EL 40% Y 79.9% DE LO... | 6 |
| ● MENOS DEL 40% DE LOS CAS... | 6 |

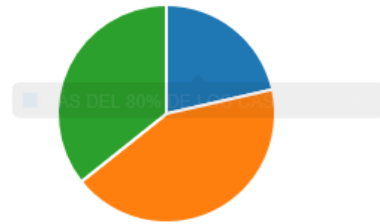


De las 15 Instituciones registradas en la Red se aplicó un cuestionario

11. En que porcentaje ha atendido los requerimientos de gobierno en materia de TIC (MAAGTICSI, DATOS ABIERTOS, FIRMA ELECTRÓNICA, GOB MX)

[Más detalles](#)

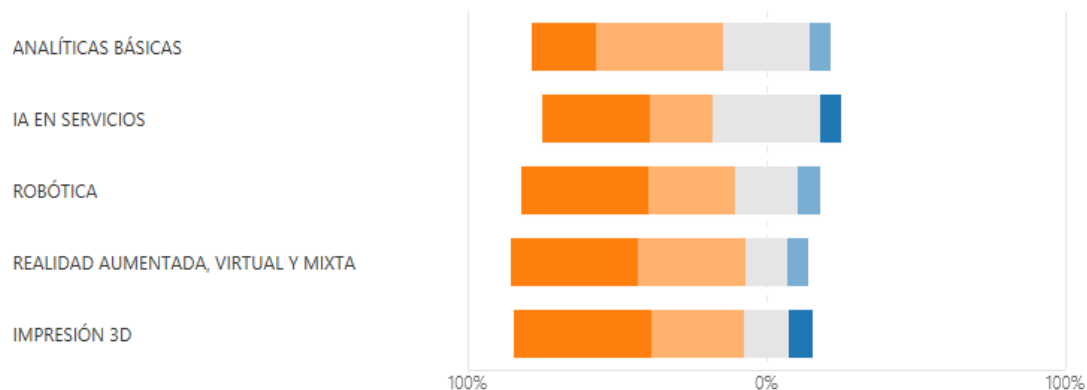
- MÁS DEL 80% DE LOS CASOS 3
- ENTRE EL 40% Y 79.9% DE LO... 6
- MENOS DEL 40% DE LOS CAS... 5



12. Que tan involucrados están(conocen, manejan, solicitan) sus usuarios en las nuevas tendencias; (1 es no involucrados hasta 5 muy involucrados)

[Más detalles](#)

- 1
- 2
- 3
- 4
- 5



En el tópico de PORTAFOLIO DE PROYECTOS

De las 15 Instituciones registradas en la Red se aplicó un cuestionario

En el tópico de SERVICIOS DE TI

13. En qué porcentaje su área de TI apoya a la academia para proyectos de tecnología en educación.

[Más detalles](#)

| | |
|---------------------------|---|
| ● MÁS DEL 80% | 5 |
| ● ENTRE EL 60% Y EL 79.9% | 5 |
| ● MENOS DEL 60% | 4 |



14. En qué porcentaje se distribuye sus servicios de acuerdo a la naturaleza del área usuaria (COMPUTO ACADÉMICO , CÓMPUTO ADMINISTRATIVO)

[Más detalles](#)

| | |
|------------------------------|---|
| ● MÁS DEL 60% A CÓMPUTO A... | 5 |
| ● IGUAL PORCENTEJA A LOS DOS | 3 |
| ● MÁS DEL 60% A CÓMPUTO A... | 5 |

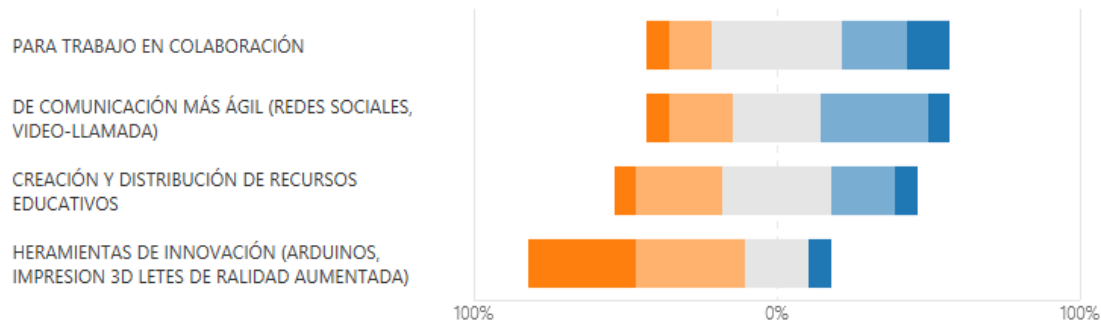


De las 15 Instituciones registradas en la Red se aplicó un cuestionario

15. Usan alguna herramienta de TI aplicadas directamente a procesos educativos como; (1 significa no usa y hasta 5 herramienta dominada totalmente)

[Más detalles](#)

1 2 3 4 5



En el tópic de SERVICIOS DE TI

16. En qué nivel del proceso de Trasformación Digital se encuentra su Institución, donde 1 estrella no ha iniciado y hasta 5 estrellas ya trasformada

[Más detalles](#)

14
Respuestas

★★★★☆
Clasificación promedio 2.50



la tecnología educativa en la
4^a revolución industrial

En el siguiente Foro, discutiremos las principales problemáticas que enfrentamos en materia específica de Tecnología Educativa y su balance con respecto al resto de preocupaciones que les ocupa.



Red LaTE México

la tecnología educativa en la
4ª revolución industrial

4ª.
reunion.anual
Red LaTe
mexico

20
18

